 CONTRALORÍA DE BOGOTÁ, D.C.	INFORME AUSTERIDAD EN EL GASTO II TRIMESTRE DE 2015	Código formato: PEC-01
		Código documento: PEC-01-003 Versión: 12.0
		Página 1 de 15



CONTRALORÍA
DE BOGOTÁ, D.C.

OFICINA DE CONTROL INTERNO

INFORME DE EVALUACIÓN SOBRE AUSTERIDAD DEL GASTO

COMPARATIVO II TRIMESTRE 2015

ELABORADO POR
María Tatiana Rojas Naranjo
Profesional Oficina de Control Interno

APROBADO POR
CARMEN ROSA MENDOZA SUAREZ
Jefe Oficina de Control Interno

Julio de 2015

www.contraloriabogota.gov.co
Código Postal 111321
Cra. 32A No. 26 A-10
PBX 3-358888



 CONTRALORÍA DE BOGOTÁ, D.C.	INFORME AUSTERIDAD EN EL GASTO II TRIMESTRE DE 2015	Código formato: PEC-01
		Código documento: PEC-01-003 Versión: 12.0
		Página 2 de 15

TABLA DE CONTENIDO

1. INTRODUCCIÓN.....	3
2. ALCANCE.....	3
3. FUENTES DE INFORMACIÓN.....	3
4. METODOLOGÍA.....	4
5. RESULTADO DE LA EVALUACIÓN.....	4
5.1 Nómina.....	4
5.2 Remuneración Servicios Técnicos-Honorarios.....	6
5.3 Viáticos - Gastos de Viaje.....	8
5.4 Papelería y Útiles de Escritorio.....	9
5.5 Impresiones, Publicaciones, Suscripciones y Afiliaciones.....	10
5.6 Consumo Mensual del Parque Automotor.....	10
5.6 Servicios Públicos.....	12

 CONTRALORÍA DE BOGOTÁ, D.C.	INFORME AUSTERIDAD EN EL GASTO II TRIMESTRE DE 2015	Código formato: PEC-01
		Código documento: PEC-01-003 Versión: 12.0
		Página 3 de 15

INFORME DE EVALUACIÓN SOBRE AUSTERIDAD DEL GASTO **CONTRALORIA DE BOGOTÁ D.C.**

1. INTRODUCCIÓN


En desarrollo del Programa Anual de Evaluaciones Independientes – PAEI y en cumplimiento de los Numerales 11 y 20 del Artículo 189 de la Constitución Política, y las disposiciones establecidas en el Decreto No. 0984 del 14 de mayo de 2012; por el cual se modifica el artículo 22 del Decreto No. 1737 de 1998, normas que tienen que ver con las medidas de austeridad y eficiencia de las entidades Públicas que manejan Recursos del Tesoro Público; se rinde el informe de Austeridad del Gasto correspondiente al segundo trimestre del 2015, con el fin de dar cumplimiento a las Políticas de Austeridad fijadas por el Gobierno Nacional.

2. ALCANCE

Fueron analizados y comparados los pagos realizados en los meses de abril, mayo y junio de 2015; correspondientes a los conceptos de nómina, servicios técnicos honorarios, Servicios Públicos, Viáticos y lo relativo al mantenimiento de vehículos del consumo mensual - Parque Automotor de la Entidad.

3. FUENTES DE INFORMACIÓN

La Dirección Administrativa y Financiera a través de la Subdirección Financiera fue la encargada de suministrar la información correspondiente a los pagos realizados por la Entidad, los registros contables y presupuestales con sus correspondientes documentos soportes que reposan en la Subdirección Financiera. Los datos comparados se encuentran registrados en el sistema Financiero utilizado por la Contraloría de Bogotá SI-CAPITAL, Módulos PREDIS - Presupuesto de acuerdo con el “*Reporte de Ejecución Presupuestal*”, LIMAY- Contabilidad y OPGET- Tesorería del consolidado registrado durante el segundo trimestre del año 2015.

	INFORME AUSTERIDAD EN EL GASTO II TRIMESTRE DE 2015	Código formato: PEC-01
		Código documento: PEC-01-003 Versión: 12.0
		Página 4 de 15

4. METODOLOGÍA

El informe fue elaborado realizando consulta y verificación de los registros contables y presupuestales sobre los diferentes conceptos del gasto en la Dirección Administrativa y Financiera, Subdirección Financiera – Tesorería.

5. RESULTADO DE LA EVALUACIÓN


A continuación se presenta la verificación, para cada uno de los rubros motivo de análisis, donde se refleja el cumplimiento a las normas sobre austeridad del gasto por parte de la Contraloría de Bogotá.

5.1 - Nómina

En el análisis realizado se incluyen los conceptos que fueron cancelados durante el segundo trimestre del año 2015; los cuales hacen parte de la nómina de personal que fueron comparados entre sí:

**TABLA No. 1.1
COMPARATIVO NÓMINA DE ABRIL - MAYO 2015**

CÓDIGO CUENTA	CONCEPTO	MESES			TOTAL	PROMEDIO TRIMESTRE
		Abril de 2015	Mayo de 2015	Junio de 2014		
510101-001	Sueldos de personal	2.737.658.999	2.756.425.045	2.531.948.299	8.026.032.343	2.675.344.114
510103-001	Horas extras	22.632.933	23.044.013	24.167.502	69.844.448	23.281.483
510105-001	Gastos de Representación	257.289.233	259.331.206	242.419.927	759.040.366	253.013.455
510113-001	Prima de Vacaciones	185.901.789	198.546.284	407.604.281	792.052.354	264.017.451
510114-001	Prima de Navidad	372.250.457	397.569.843	816.188.381	1.586.008.681	528.669.560
510117-001	Vacaciones- Sueldo de Vacaciones	260.530.632	278.251.163	571.233.885	1.110.015.680	370.005.227
510118-001	Bonificación especial de Recreación	6.706.315	25.633.899	18.811.128	51.151.342	17.050.447
510119-001	Bonificaciones	78.652.801	86.091.691	101.374.485	266.118.977	88.706.326
510123-001	Auxilio de Transporte	4.067.533	4.254.999	4.156.334	12.478.866	4.159.622
510124-005	Fondos Privados Cesantías y Pensiones	265.725.881	517.802.671	578.118.350	1.361.646.902	453.882.301
510125-001	Intereses Cesantías	2.657.259	2.787.805	5.781.183	11.226.247	3.742.082
510152-001	Prima de Servicios	458.945.042	490.161.138	2.982.252.504	3.931.358.684	1.310.452.895
5-1-01-64	Otras Primas	1.137.290.423	1.146.392.504	1.042.209.903	3.325.892.830	1.108.630.943

	INFORME AUSTRERIDA EN EL GASTO II TRIMESTRE DE 2015	Código formato: PEC-01
		Código documento: PEC-01-003 Versión: 12.0
		Página 5 de 15

CÓDIGO CUENTA	CONCEPTO	MESES			TOTAL	PROMEDIO TRIMESTRE
		Abril de 2015	Mayo de 2015	Junio de 2014		
510164-001	Prima Técnica	1.025.431.920	1.033.642.475	942.254.403	3.001.328.798	1.000.442.933
510164-002	Prima de Antigüedad	109.249.627	110.149.297	97.385.055	316.783.979	105.594.660
510164-003	Prima Secretarial	2.608.876	2.600.732	2.570.445	7.780.053	2.593.351
TOTAL		6.927.599.720	7.332.684.765	10.368.476.065	24.628.760.550	8.209.586.850

Fuente: Información suministrada por la Subdirección Financiera

(Cifras en pesos).

CONCEPTO DEL GASTO	VALOR PÁGADO EN EL PRIMER TRIMESTRE - 2015	VALOR PÁGADO EN EL SEGUNDO TRIMESTRE - 2015	DIFERENCIA	% DE VARIACIÓN DEL VALOR PÁGADO PRIMER TRIMESTRE 2015 RESPECTO AL SEGUNDO TRIMESTRE 2015.
NÓMINA	20.660.870.640	24.628.760.550	3.967.889.910	16%


Fuente: Informe Trimestral – Austeridad en el Gasto. OCI

En el segundo trimestre del año 2015, las cuentas seleccionados para el Informe de Evaluación Sobre Austeridad del Gasto por concepto de nómina arrojaron un total de \$ 24.628.760.550; presentado una variación porcentual del 16% respecto al valor pagado en el primer trimestre de 2015 con un total de \$20.660.870.640. A continuación se describen los conceptos que fueron más relevantes para los meses de abril a junio de 2015.

Como se refleja en el Tabla No.1.1 – Comparativo Nómina, se observa que la cuenta – Saldos de Personal, registró un total para el segundo trimestre del año 2015 de \$ 8.026.032.343. Se evidenció, que para el trimestre anterior el total pagado fue de \$7.796.713.243, valor inferior debido al ajuste realizado por concepto pago de vacaciones, que fue consignado a los funcionarios que tomaron este periodo, en los meses de mayo - junio. Otras cuentas que aumentaron durante el segundo trimestre fueron los pagos realizados a los fondos privados de cesantías y pensiones; y la prima de sevicios (\$2.982.252.504), la cual es una bonificación por servicios prestados por haber cumplido (1) año de servicio en la Entidad.

Se verificó, que algunas cuentas como lo son; horas extras, gastos de representación, auxilio de transporte, se mantuvieron constantes durante el trimestre; no se evidencia una diferencia porcentual significativa.

Es necesario precisar para el Informe de Evaluación sobre Austeridad del Gasto, que dentro del análisis realizado por concepto de nómina del personal

	INFORME AUSTERIDAD EN EL GASTO II TRIMESTRE DE 2015	Código formato: PEC-01
		Código documento: PEC-01-003 Versión: 12.0
		Página 6 de 15

de la Entidad, se deben tener en cuenta las provisiones de nómina, donde se incluyen las diferentes Primas (Prima de servicios, Prima de vacaciones, Prima de navidad, Prima de antigüedad) que son calculadas mensualmente para realizar los ajustes pertinentes en el año y así tener los resultados al valor real.

5.2 Remuneración Servicios Técnicos-Honorarios

TABLA No. 2.1

REMUNERACION DE SERVICIOS TÉCNICOS- HONORARIOS					
CUENTA NO.	CONCEPTO	MESES			TOTAL
		abr-15	may-15	jun-15	
5-1-01-09-001	PRESTACION DE SERVICIOS PROFESIONALES PARA LA REVISION ACTUALIZACION Y MEJORA DEL SISTEMA DE GESTION DE LA CALIDAD PARA LA CONTRALORIA DE BOGOTA	272.499.464	543.671.954	113.196.960	929.368.378

Fuente: Información suministrada por la Subdirección Financiera.


(Cifras en pesos)

CONCEPTO DEL GASTO	VALOR PAGADO EN EL PRIMER TRIMESTRE 2015	VALOR PAGADO EN EL SEGUNDO TRIMESTRE 2015	DIFERENCIA	% DE VARIACIÓN DEL VALOR PAGADO PRIMER TRIMESTRE 2015 RESPECTO AL SEGUNDO TRIMESTRE 2015
REMUNERACION DE SERVICIOS TÉCNICOS-HONORARIOS	169.456.251	929.368.378	759.912.127	81%

Fuente: Informe Trimestral – Austeridad en el Gasto. OCI

Se presentó un porcentaje de variación del 81% del valor pagado en el primer trimestre 2015 respecto a lo reportado en el segundo trimestre 2015, teniendo en cuenta que esta cuenta corresponde a los contratos de Prestación de Servicios Profesionales que la entidad celebró para atender temas institucionales, como los relacionados más adelante.

En cuanto a la cuenta referenciada en tabla No.2.1 - Remuneración de Servicios Técnicos-Honorarios, por concepto de prestación de servicios profesionales para la revisión actualización y mejora del Sistema de Gestión de la Calidad para la Contraloría de Bogotá. Se evidenció un aumento para el segundo trimestre del año 2015, lo anterior, a razón de la contratación de los servicios profesionales en la asesoría y desarrollo de los temas de implementación, ejecución, evaluación, capacitación y seguimiento del sistema de gestión de calidad para la Entidad, referentes a los siguientes contratos:


 CONTRALORÍA DE BOGOTÁ, D.C.	INFORME AUSTERIDAD EN EL GASTO II TRIMESTRE DE 2015	Código formato: PEC-01
		Código documento: PEC-01-003 Versión: 12.0
		Página 7 de 15

- ✓ **MACRO PROYECTOS LTDA:** Servicios para realizar la actuación, mejoras tecnologías puesta en producción, mantenimiento y soporte técnico de los sistemas de información.
- ✓ **COMPUTEL SYSTEM LTDA:** Adición y prórroga al contrato 98 de 2013 suscrito entre la Contraloría de Bogotá y la firma Computel System SAS.
- ✓ **MEDICIONES Y MEDIOS S.A.S:** Contratar el servicio de monitoreo de medios de prensa, radio, televisión e internet para la Contraloría de Bogotá.
- ✓ **GOPHER GROUP S.A.S:** Adición contrato 019 de 2014 para el portal web de la Auditoría Fiscal ante la Contraloría de Bogotá.
- ✓ **FUNDACION SOCIAL COLOMBIANA CEDAVIDA:** Consultoría para la realización de estudio sociodemográfico a los funcionarios de la contraloría de bogota.

Contratos de Prestación de Servicios Profesionales con Personas Naturales:

- ✓ **Servicios Profesionales para apoyar las actuaciones de los procesos de Responsabilidad Fiscal.**
- ✓ **Prestación de Servicios de apoyo al grupo de gestión documental de la Contraloría de Bogotá, en la coordinación de las actividades operativas desarrolladas por los auxiliares y técnicos en archivística.**
- ✓ **Servicios Profesionales y especializados en medicina laboral.**
- ✓ **Servicios Profesionales para apoyar a la Subdirección de Servicios Generales en la ejecución de obras que adelanta la Contraloría de Bogotá, en las diferentes sedes.**

La Oficina de Control Interno, constato que los contratos de prestación de servicios con personas naturales y jurídicas se ajustan a las políticas de Austeridad fijadas por el Gobierno Nacional. Además, se observó que la Contraloría de Bogotá a la fecha no ha vinculado personal supernumerario.

	INFORME AUSTRERIDA EN EL GASTO II TRIMESTRE DE 2015	Código formato: PEC-01
		Código documento: PEC-01-003 Versión: 12.0
		Página 8 de 15

5.3 Viáticos - Gastos de Viaje

**TABLA No. 2.2
COMPARATIVO VIATICOS**

CÓDIGO CUENTA	CONCEPTO	MESES			
		abr-15	may-15	jun-15	TOTAL
5-1-11-19-001	Viáticos y gastos de viaje.	9.368.550	9.424.984	8.964.317	27.757.851

Fuente: Información suministrada por la Subdirección Financiera.

(Cifras en pesos)


CONCEPTO DEL GASTO	VALOR PAGADO EN EL PRIMER TRIMESTRE 2015	VALOR PAGADO EN EL SEGUNDO TRIMESTRE 2015	DIFERENCIA	% DE VARIACIÓN DEL VALOR PAGADO (PRIMER TRIMESTRE 2015 RESPECTO AL SEGUNDO TRIMESTRE 2015)
VIATICOS Y GASTOS DE VIAJES	9.006.037	27.757.851	18.751.814	67%

Fuente: Informe Trimestral - Austeridad en el Gasto. OCI

Por concepto de Viáticos y gastos de viaje, la Contraloría no presentó erogaciones significativas durante el primer trimestre de 2015; en cuanto a lo reportado de abril a junio de 2015 se evidencio un aumento en \$18.751.814, comprendido en la participación de la Contraloría de Bogotá D.C., en los siguientes eventos:

- Pago viáticos, participación misión técnica internacional de capacitación sobre Gestion Pública Desarrollo Local y Descentralizacion, conociendo en la practica el caso de exito de la ciudad de Curitiba - Estado de Parana Brasil, del 7 al 13 de junio de 2015.
- Pago viáticos; participación curso Administracion de las Finanzas Públicas y el Presupuesto del Gobierno para los Oficiales de los Países hispanohablantes 2015, ciudad de Beijing República Popular de China, del 31 de mayo al 25 de junio de 2015.
- Pago comisión – Viáticos Foro Internacional, valoración de costos ambientales en el control fiscal en la ciudad de Medellin, con salida día 20 y regreso el 22 de mayo de 2015.

Este tipo de gastos son justificados en atención de compromisos institucionales en representación de la Entidad.

	INFORME AUSTERIDAD EN EL GASTO II TRIMESTRE DE 2015	Código formato: PEC-01
		Código documento: PEC-01-003 Versión: 12.0
		Página 9 de 15

5.4 Papelería y Útiles de Escritorio

**TABLA No. 3.1
COMPARATIVO SERVICIO FOTOCOPIADO**

CODIGO CUENTA	CONCEPTO	MESES			TOTAL
		abr-15	may-15	jun-15	
5-1-11-14	PAPELERIA Y UTILES DE ESCRITORIO PARA LAS DIFERENTES DEPENDENCIAS DE LA CONTRALORIA DE BOGOTA.	78.094.690	3.268.229	26.385.271	107.748.190

Fuente: Información suministrada por la Subdirección Financiera.


(Cifras en pesos)

CONCEPTO DEL GASTO	VALOR PAGADO EN EL PRIMER TRIMESTRE 2015	VALOR PAGADO EN EL SEGUNDO TRIMESTRE 2015	DIFERENCIA	% DE VARIACIÓN DEL VALOR PAGADO PRIMER TRIMESTRE 2015 RESPECTO AL SEGUNDO TRIMESTRE 2015
PAPELERIA UTILES DE ESCRITORIO.	27.383.997	107.748.190	80.364.193	254%

Fuente: Informe Trimestral – Austeridad en el Gasto. OCI

Referente al porcentaje de variación del valor pagado en el primer trimestre, respecto a lo reportado en el segundo trimestre de 2015, se evidenció un incremento en ochenta millones trescientos sesenta y cuatro mil, ciento noventa y tres (\$80.364.193). Lo anterior, a razón de la una subcuenta – Materiales y suministros (5-1-11-14-001), incluida dentro de la cuenta – Papelería y Útiles de Escritorio (5-1-11-14):

Los movimientos registrados entre abril y mayo de 2015, se justifica en el servicio prestado de fotocopiado y duplicado en la modalidad de outsourcing con suministro de tóner y papel para las diferentes dependencias de la Contraloría de Bogotá, con la Unión Temporal - SYRTECT-ABC SERVITECNIC, pago factura No. 2483, orden de pago 720.

	INFORME AUSTRERIDA EN EL GASTO II TRIMESTRE DE 2015	Código formato: PEC-01
		Código documento: PEC-01-003 Versión: 12.0
		Página 10 de 15

5.5 Impresiones, Publicaciones, Suscripciones y Afiliaciones

Tabla No. 4.1
COMPARATIVO DE IMPRESOS Y PUBLICACIONES

CÓDIGO CUENTA	CONCEPTO	MESES			Total
		abr-15	may-15	jun-15	
5-1-11-21	Impresos y publicaciones	5.511.066	2.686.841	3.430.041	11.627.948

Fuente: Información suministrada por la Subdirección Financiera.

(Cifras en pesos)

CONCEPTO DEL GASTO	VALOR PAGADO EN EL PRIMER TRIMESTRE 2015	VALOR PAGADO EN EL SEGUNDO TRIMESTRE 2015	DIFERENCIA	% DE VARIACIÓN DEL VALOR PAGADO (PRIMER TRIMESTRE 2015 RESPECTO AL SEGUNDO TRIMESTRE 2015)
IMPRESOS Y PUBLICACIONES	3.102.419	11.627.948	8.525.529	73%

Fuente: Informe Trimestral – Austeridad en el Gasto. OCI

El rubro de Impresos, publicaciones y la subcuenta de suscripciones y afiliaciones, presenta un incremento porcentual del 73% de lo reportado en el primer y segundo trimestre del año 2015. Este mayor valor se da por el pago de la membresía OLACEFS año 2015, factura N° 24.


Por concepto de suscripciones y afiliaciones, la Entidad efectuó pagos a las siguientes empresas: LEGIS EDITORES S.A.; NOTINET LTDA; PUBLICACIONES SEMANA S.A., EDITORIAL EL GLOBO S.A.; LA REPUBLICA; COMUNICAN S.A.; CASA EDITORIAL EL TIEMPO LTDA.

La Oficina de Control Interno, constató que las publicaciones, suscripciones y afiliaciones realizadas en la Entidad, se ajusten a los parámetros de Austeridad en el Gasto fijadas por el Gobierno Nacional; verificando que solamente, se publicarán los avisos institucionales que sean requeridos y autorizados por la Ley.

5.6 Consumo Mensual del Parque Automotor

TABLA No. 5.1
CONSUMO MENSUAL DE GASOLINA

NO. PLACA	MESES			TOTAL
	ABR-15	MAY-15	JUN-15	
OBH-380	506.734	606.069	506.684	1.619.487

	INFORME AUSTRERIDA EN EL GASTO II TRIMESTRE DE 2015	Código formato: PEC-01
		Código documento: PEC-01-003 Versión: 12.0
		Página 11 de 15

NO. PLACA	MESES			
	ABR-15	MAY-15	JUN-15	TOTAL
OBH-379	695.346	695.345	635.798	2.026.489
OBF-969	596.011	496.675	526.478	1.619.164
OBF-967	298.005	298.005	198.686	794.696
OBF-949	417.231	286.097	168.900	872.228
OBF-944	298.005	438.359	575.678	1.312.042
OBF-905	322.822	302.654	252.168	877.644
OBG-903	377.489	605.192	417.238	1.399.919
OBG-902	605.301	524.568	645.509	1.775.378
OBG-901	353.650	248.353	278.164	880.167
OBG-898		403.531	392.174	795.705
OBG-897	238.404	516.542	486.779	1.241.725
OBG-269	477.803	576.150	504.647	1.558.600
OBG-267	695.409	596.089	596.059	1.887.557
OJX-849		175.577	100.868	276.445
OJX-825	476.809	298.005	496.731	1.271.545
OJX-824	298.005	596.010	496.715	1.390.730
OJX-823	397.356	377.489	397.380	1.172.225
OJX-822	794.720	695.345	248.354	1.738.419
OJX-821	496.676	496.675	397.372	1.390.723
OJX-820	258.271	298.005	735.149	1.291.425
OJX-819	417.215	615.877	397.388	1.430.480
OJX-805	615.886	606.030	28.354	1.250.270
TOTAL	9.637.148	10.752.642	9.483.273	29.873.063


Fuente: Información suministrada por la Subdirección Financiera- Oficina de Transportes.

(Cifras en pesos)

CONCEPTO DEL GASTO	VALOR PAGADO EN EL PRIMER TRIMESTRE 2015	VALOR PAGADO EN EL SEGUNDO TRIMESTRE 2015	DIFERENCIA	% DE VARIACION DEL VALOR PAGADO PRIMER TRIMESTRE 2015 RESPECTO AL SEGUNDO TRIMESTRE 2015
CONSUMO MENSUAL GASOLINA	28.421.525	29.873.063	1.451.538	5%

Fuente: Informe Trimestral - Austeridad en el Gasto. OCI

Referente al porcentaje de variación del valor pagado por concepto de consumo mensual de gasolina para los vehículos a cargo de la Contraloría de Bogotá, para el primer trimestre 2015 y lo verificado en el segundo trimestre del año en curso, se evidencio una variación del (5%), lo que significa que se ha mantenido durante el año el promedio de consumo mensual de gasolina de los carros a cargo de la Entidad. Al respecto, como se evidencia, el vehículo identificado con la Placa OJX-820, en el mes de junio presenta incremento en el consumo de

	INFORME AUSTERIDAD EN EL GASTO II TRIMESTRE DE 2015	Código formato: PEC-01
		Código documento: PEC-01-003 Versión: 12.0
		Página 12 de 15

gasolina, situación que obedece a que éste, a partir de dicho mes fue asinado a la Dirección e Participación Ciudadana, dependencia que por su función debe atender temas en las 20 localidades de la Ciudad.

En cuanto a los pagos efectuados en relación al parque automotor registrados en la Tabla No.5.1 - por concepto del suministro de combustibles - Gasolina y ACPM, se identificó, el Contrato de Compraventa No: 67 de 2015 - con el contratista, ESTACIÓN TEXACO 16. Cuyo objeto del contrato es: Contratar el suministro de combustible (gasolina y/o A.C.P.M), ante la Contraloría de Bogotá D.C., el cual se ajustan a las políticas de Austeridad fijadas por el Gobierno Nacional.

1.6 Servicios Públicos

A continuación se presentan los gastos por Servicios Públicos en un cuadro consolidado que resume cada uno de los servicios prestados por las empresas de Servicios Públicos en las diferentes dependencias que conforman la Entidad.

**Tabla No. 6.1
CONSUMO MENSUAL SERVICIOS PUBLICOS**

CLASE DE SERVICIO/CONCEPTO	MESES			Total
	abr-15	may-15	jun-15	
EMPRESA ACUEDUCTO Y ALCANTARILLADO DE BGTA	822.840	0	0	822.840
ASEO CAPITAL S.A E.S.P.	0	237.450	0	237.450
ETB	18.243.161	17.526.610	16.107.431	51.877.202
CODENSA	12.885.150	14.023.870	19.043.715	45.952.735
CLARO	1.744.139	1.816.210	1.789.626	5.349.975
TOTALES	33.695.290	33.604.140	36.940.772	104.240.202


Fuente: Información suministrada por la Subdirección Financiera.
pesos)

(Cifras en

CONCEPTO DEL GASTO	VALOR PAGADO EN EL PRIMER TRIMESTRE 2015	VALOR PAGADO EN EL SEGUNDO TRIMESTRE 2015	DIFERENCIA	% DE VARIACIÓN DEL VALOR PAGADO (PRIMER TRIMESTRE 2015) RESPECTO AL SEGUNDO TRIMESTRE 2015
SERVICIOS PÚBLICOS	100.404.775	104.240.202	3.835.427	4%

Fuente: Informe Trimestral - Austeridad en el Gasto. OCI

Se observa un aumento de tres millones ochocientos treinta y cinco mil, cuatrocientos veintisiete. (\$3.835.427), en el total pagado en servicios públicos en el primer trimestre 2015 comparado con el segundo trimestre del mismo año.

	INFORME AUSTRERIDA EN EL GASTO II TRIMESTRE DE 2015	Código formato: PEC-01
		Código documento: PEC-01-003 Versión: 12.0
		Página 13 de 15

Situación que obedece a que durante los primeros meses del año 2015 no se registraron pagos a la factura de la cuenta correspondiente al servicio público de la ETB.

La Oficina de Control Interno verificó, que la Contraloría de Bogotá ha autorizado los telefonos celulares a quienes la ley lo permite, de conformidad con lo citado en el - Artículo 15 modificado por el art.7 del Dec 2209 de 1998, art 10 del Dec. 2316 de 1998 y art 3. Dec 2445 de 2000

Es de anotar, que se verificó el pago oportuno de los servicios públicos, evidenciando que estos han sido cancelados durante las fechas límites de pago establecida en los recibos.


CONCLUSIONES

En desarrollo del Plan Anual de Evaluaciones Independientes – PAEI y en cumplimiento de los Numerales 11 y 20 del Artículo 189 de la Constitución Política, y las disposiciones establecidas en el Decreto No. 0984 del 14 de mayo de 2012; por el cual se modifica el artículo 22 del Decreto No. 1737 de 1998, los cuales tienen que ver con las medidas de austeridad y eficiencia de las entidades Públicas, esta dependencia verificó el cumplimiento por parte de la Contraloría de Bogotá, de las normas de Austeridad para el segundo trimestre del año 2015.

El informe fue elaborado teniendo en cuenta la normatividad y las pautas de Austeridad en el gasto; como resultado de la verificación adelantada en la elaboración del informe de seguimiento que se presenta trimestralmente para la vigencia 2015; se exponen los resultados para el segundo trimestre verificado, para cada uno de los rubros motivo de análisis donde se refleja el cumplimiento de las normas sobre Austeridad en el Gasto en la Contraloría de Bogotá.



CARMEN ROSA MENDOZA SUAREZ
Jefe Oficina de Control Interno



MARIA BETTY PINEDA DE MELO
Jefe Oficina Asesora Asuntos Disciplinarios

